



SYNTHÈSE des COMPTES

Module informatisé de publication des comptes annuels



Commune de : **MANHAY**

Adresse de l'administration: VOIE DE LA LIBERATION 4
6960 MANHAY
www.manhay.org

Date d'arrêt du compte par le conseil: 09/04/2020

Date d'approbation de la Tutelle:

Type document: Compte

Exercice: **2019**

Directeur Général: STEPHANIE MOHY

Tél: 086219962

Fax: 086450327

Email: stephanie.mohy@manhay.org

Directeur Financier: SEVERINE GILSON

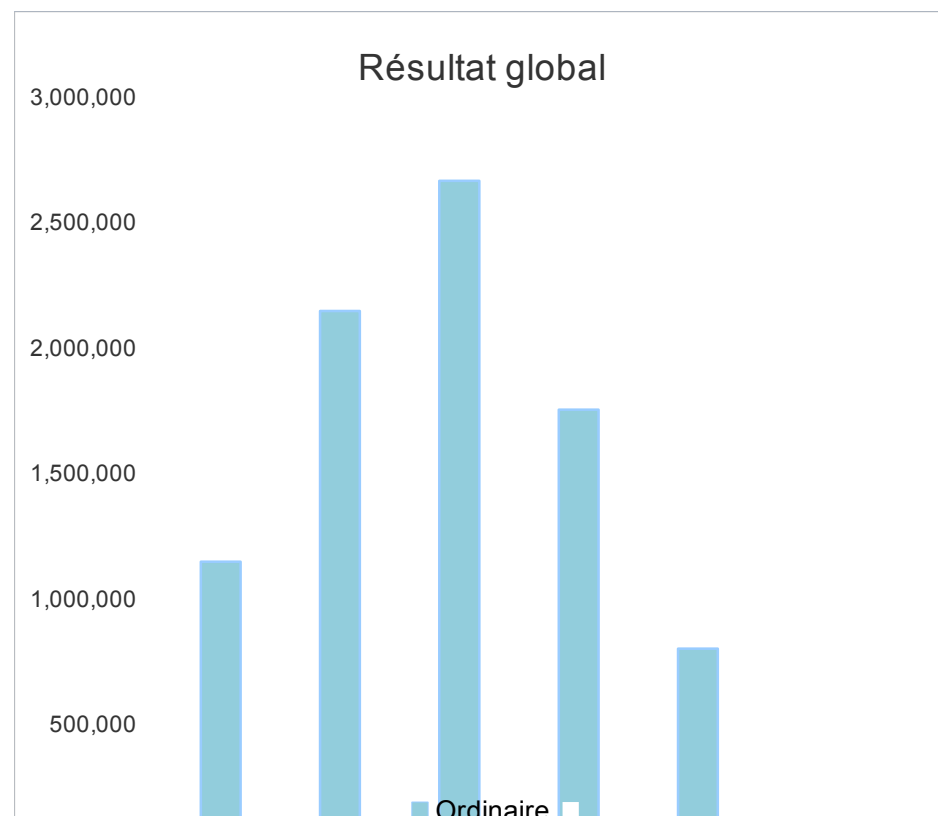
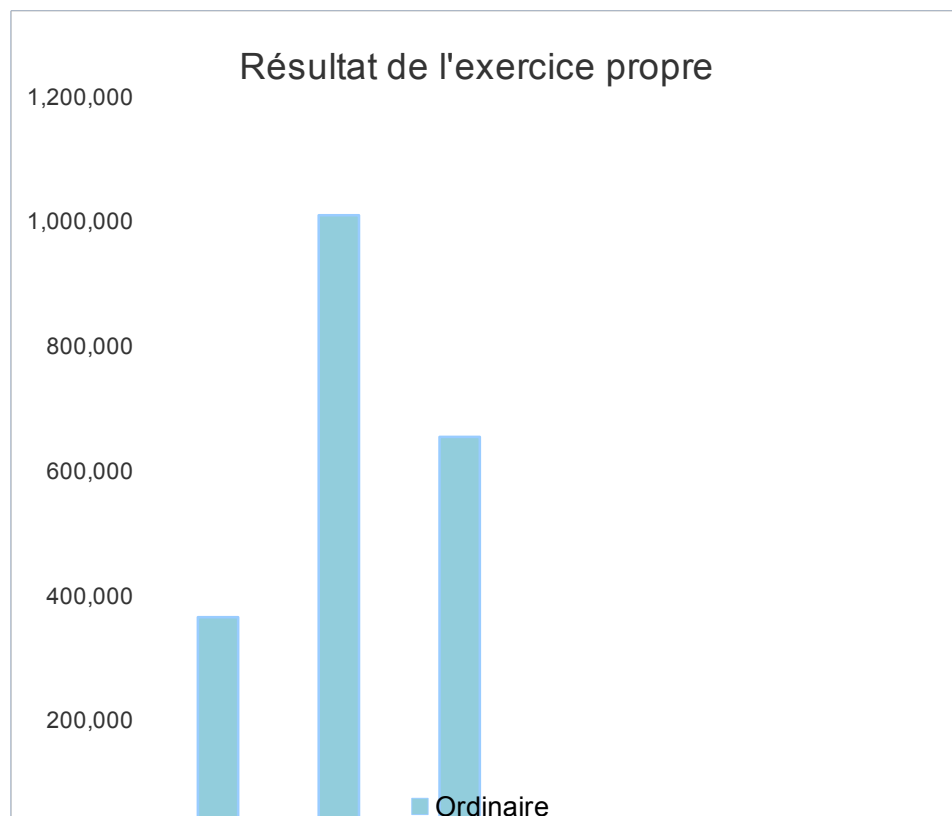
Tél: 086450326



Fax: 086450327

Email: severine.gilson@manhay.org

Evolution du résultat budgétaire ordinaire					
	Compte	Compte	Compte	Compte	Compte
Exercices:	2015	2016	2017	2018	2019
Résultats Exercice Propre*	365,643	1,009,833	654,771	11,393	18,869
Résultat global* (avec exercices antérieurs et prélèvements)	1,146,621	2,148,133	2,667,108	1,754,265	799,845

* Montant arrondi à l'euro





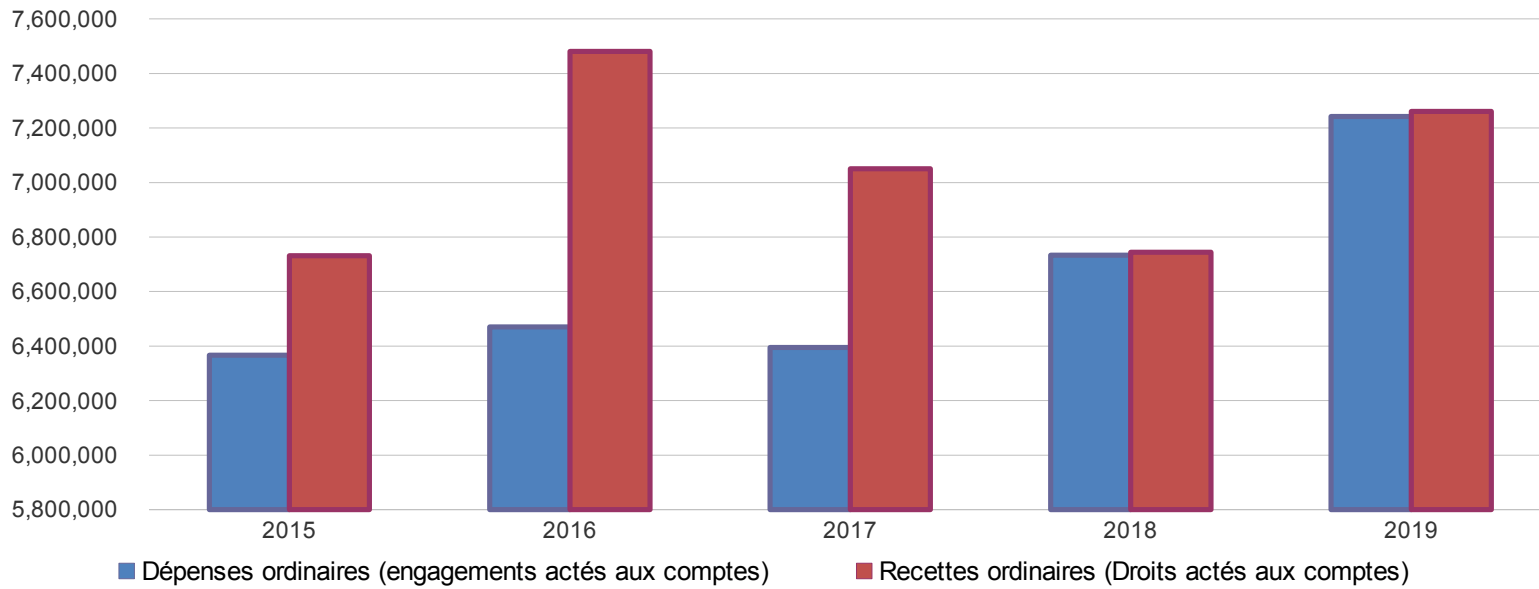
Ventilation économique des dépenses et des recettes ordinaires					
	Compte	Compte	Compte	Compte	Compte
Dépenses ordinaires (engagements actés aux comptes)					
Exercices:	2015	2016	2017	2018	2019
Personnel	2,796,398.37	2,826,467.60	2,929,628.91	3,193,100.59	3,317,106.99
Fonctionnement	1,808,917.31	1,829,540.33	1,895,557.31	1,983,236.46	2,085,778.88
Transferts	963,841.73	1,003,797.16	1,048,444.07	1,040,295.13	1,105,271.32
Dette	497,029.24	492,960.68	521,652.56	516,523.01	579,219.40
Prélèvements (hors 060)	300,000.00	317,808.37	0.00	0.00	155,000.00
Total (exercice propre)*	6,366,187	6,470,574	6,395,283	6,733,155	7,242,377
Exercices antérieurs	646,154.62	484,515.53	239,215.20	386,930.80	815,391.44
Prélèvements	36,891.00	77,058.74	1,174,527.97	1,017,422.14	930,485.96
Total général*	7,049,232	7,032,148	7,809,026	8,137,508	8,988,254

* Montant arrondi à l'euro

Recettes ordinaires (Droits actés aux comptes)					
Exercices:	2015	2016	2017	2018	2019
Prestation	2,833,113.34	3,209,301.97	2,684,875.04	2,290,354.28	2,053,686.45
Transferts	3,811,023.31	4,223,421.54	4,326,812.64	4,416,256.49	4,547,613.15
Dette	69,884.41	47,684.08	38,366.50	37,937.47	29,946.20
Prélèvements	17,808.37	0.00	0.00	0.00	630,000.00
Total (exercice propre)*	6,731,829	7,480,408	7,050,054	6,744,548	7,261,246
Exercices antérieurs	1,464,024.09	1,699,874.12	2,609,468.66	3,147,224.81	2,320,021.56
Prélèvements	0.00	0.00	816,611.18	0.00	206,831.24
Total général*	8,195,854	9,180,282	10,476,134	9,891,773	9,788,099

* Montant arrondi à l'euro

Evolution des recettes et des dépenses ordinaires (exercice propre)



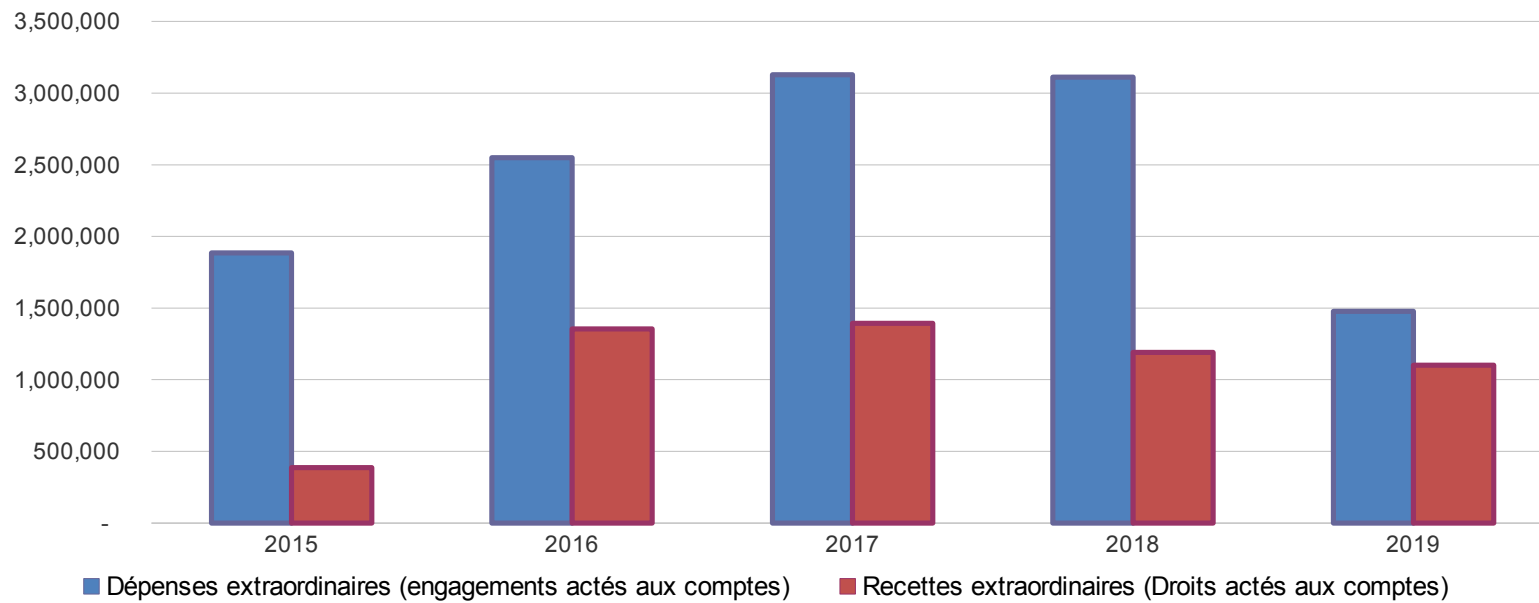
Ventilation économique des dépenses et des recettes extraordinaires					
	Compte	Compte	Compte	Compte	Compte
Dépenses extraordinaires (engagements actés aux comptes)					
Exercices:	2015	2016	2017	2018	2019
Transferts	106,515.64	64,618.37	35,934.57	89,394.96	122,662.01
Investissements	1,765,751.01	2,282,800.08	3,092,958.26	3,014,627.64	1,352,115.66
Dette	13,737.41	200,985.43	0.00	7,500.00	2,525.00
Prélèvements	0.00	0.00	0.00	0.00	0.00
	0.00	0.00	0.00	0.00	363.00
Total (exercice propre)*	1,886,004	2,548,404	3,128,893	3,111,523	1,477,666
Exercices antérieurs	2,070,172.07	1,492,181.44	2,472,108.36	3,337,592.02	4,930,348.29
Prélèvements	365,459.60	1,008,707.08	223,819.56	283,014.75	789,302.01
Total général*	4,321,636	5,049,292	5,824,821	6,732,129	7,197,316

* Montant arrondi à l'euro

Recettes extraordinaires (Droits actés aux comptes)					
Exercices:	2015	2016	2017	2018	2019
Transferts	133,505.74	669,823.92	1,371,512.22	208,605.33	962,695.22
Investissements	253,370.50	2,350.00	22,250.00	13,647.75	22,606.60
Dette	0.00	681,652.26	25.00	966,982.37	116,143.90
Prélèvements	0.00	0.00	0.00	0.00	0.00
Total (exercice propre)*	386,876	1,353,826	1,393,787	1,189,235	1,101,446
Exercices antérieurs	1,786,624.90	1,734,061.78	2,055,624.31	3,344,004.16	4,779,733.06
Prélèvements	1,633,060.21	1,505,099.97	1,281,144.54	1,272,975.71	1,076,388.16
Total général*	3,806,561	4,592,988	4,730,556	5,806,215	6,957,567

* Montant arrondi à l'euro

Evolution des recettes et des dépenses extraordinaires (exercice propre)



Ventilation fonctionnelle					
Evolution des dépenses ordinaires (exercice propre)					
	Compte	Compte	Compte	Compte	Compte
	2015	2016	2017	2018	2019
0 Recettes et dépenses générales	58,636.13	100,525.05	1,203,638.52	1,048,246.96	963,635.98
1 Administration générale	1,494,295.12	1,488,339.08	1,513,630.37	1,666,902.23	1,755,252.17
3 Sécurité	426,975.05	401,987.95	347,142.36	365,726.37	387,610.78
4 Voiries-communications	1,270,951.46	1,231,542.57	1,310,277.23	1,280,657.45	1,248,049.66
5 Industrie - commerce	21,921.86	74,599.05	26,717.23	26,360.62	26,526.12
6 Sylviculture- Agriculture	540,190.33	512,526.29	487,221.76	576,947.78	645,870.17
70>75 Enseignement	407,951.35	373,269.77	390,075.21	442,704.90	464,358.62
76>77 Culture et sports	313,563.22	351,093.30	381,782.82	411,609.74	499,451.63
78 Radio, télévision, presse	0.00	0.00	0.00	0.00	0.00
79 Culte	132,322.14	124,249.88	132,096.94	140,943.15	149,872.21
80>86 Action Sociale	832,541.28	955,551.22	818,994.82	823,676.33	902,329.42
87 Santé publique et hygiène	819,073.17	830,269.12	846,442.22	845,100.89	1,013,866.34
90>92 Logement	57,894.60	76,067.37	89,697.94	94,411.17	90,019.78
93 Aménagement du territoire	26,761.94	27,612.23	22,093.40	27,289.74	26,019.67

Ventilation fonctionnelle					
Evolution des recettes ordinaires (exercice propre)					
Compte	Compte	Compte	Compte	Compte	
2015	2016	2017	2018	2019	
0 Recettes et dépenses générales	4,256,706.89	4,735,887.39	6,613,435.88	6,308,828.81	5,709,842.64
1 Administration générale	225,978.34	320,158.84	276,410.44	312,552.13	354,223.72
3 Sécurité	17,808.37	0.00	0.00	0.00	13,656.62
4 Voiries-communications	276,902.12	264,152.43	264,765.51	266,068.29	228,799.36
5 Industrie - commerce	29,742.30	119,953.27	73,375.07	79,701.16	75,692.01
6 Sylviculture- Agriculture	2,310,983.06	2,623,092.18	2,233,593.69	1,610,208.89	1,806,308.20
70>75 Enseignement	168,421.64	157,746.07	152,584.02	166,435.82	189,867.90
76>77 Culture et sports	112,294.00	111,912.09	117,605.00	126,949.31	139,935.59
78 Radio, télévision, presse	0.00	0.00	0.00	0.00	0.00
79 Culte	9,716.75	7,473.63	8,578.73	8,872.79	9,720.65
80>86 Action Sociale	307,801.84	336,328.12	371,657.61	375,941.94	435,713.32
87 Santé publique et hygiène	392,365.84	416,196.73	285,566.62	506,179.64	646,163.91
90>92 Logement	36,986.98	37,038.38	37,440.95	36,262.36	40,910.78
93 Aménagement du territoire	5,053.00	0.00	0.00	0.00	1,578.95

Ventilation fonctionnelle					
Evolution des dépenses extraordinaires (exercice propre)					
Compte	Compte	Compte	Compte	Compte	
2015	2016	2017	2018	2019	
0 Recettes et dépenses générales	365,459.60	1,008,707.08	223,819.56	283,014.75	789,665.01
1 Administration générale	90,387.74	744,467.09	184,712.36	241,630.75	62,145.25
3 Sécurité	0.00	0.00	0.00	0.00	0.00
4 Voiries-communications	883,035.28	1,031,965.21	190,504.06	1,235,061.34	440,508.04
5 Industrie - commerce	8,768.96	8,629.70	0.00	14,825.11	54,460.16
6 Sylviculture- Agriculture	42,613.32	0.00	10,391.80	56,225.67	460,284.40
70>75 Enseignement	334,626.28	83,747.62	10,333.48	296,913.16	114,951.79
76>77 Culture et sports	58,319.92	590,071.28	1,942,084.55	90,825.97	203,822.50
78 Radio, télévision, presse	0.00	0.00	91,402.80	0.00	0.00
79 Culte	27,896.72	28,988.67	35,784.91	39,557.44	38,876.03
80>86 Action Sociale	214,261.30	4,609.99	8,068.99	116,657.64	28,941.89
87 Santé publique et hygiène	225,446.54	40,924.32	655,609.88	1,019,080.42	73,312.61
90>92 Logement	648.00	0.00	0.00	745.10	0.00
93 Aménagement du territoire	0.00	15,000.00	0.00	0.00	0.00

Ventilation fonctionnelle					
Evolution des recettes extraordinaires (exercice propre)					
	Compte	Compte	Compte	Compte	Compte
	2015	2016	2017	2018	2019
0 Recettes et dépenses générales	2,948,556.28	3,212,214.28	3,311,201.74	3,392,645.59	5,433,577.43
1 Administration générale	13,370.50	581,862.77	22,250.00	32,062.35	20,044.60
3 Sécurité	0.00	0.00	0.00	0.00	0.00
4 Voiries-communications	109,305.74	50.00	11,892.22	721,779.14	219,576.83
5 Industrie - commerce	0.00	0.00	0.00	0.00	0.00
6 Sylviculture- Agriculture	0.00	0.00	0.00	0.00	242,601.39
70>75 Enseignement	24,200.00	36,865.41	0.00	278,442.29	68,508.76
76>77 Culture et sports	0.00	503,730.00	1,359,620.00	0.00	0.00
78 Radio, télévision, presse	0.00	0.00	0.00	0.00	0.00
79 Culte	0.00	0.00	0.00	36,951.67	0.00
80>86 Action Sociale	0.00	2,500.00	0.00	0.00	0.00
87 Santé publique et hygiène	0.00	0.00	25.00	120,000.00	12,000.00
90>92 Logement	240,000.00	0.00	0.00	0.00	0.00
93 Aménagement du territoire	0.00	0.00	0.00	0.00	0.00

B I L A N**A C T I F**

ACTIFS IMMOBILISES

I. Immobilisations incorporelles**II. Immobilisations corporelles**

Patrimoine immobilier

A. Terres et terrains non bâtis	220	35,876,064.69	35,265,139.20
B. Constructions et leurs terrains	221	9,520,595.13	9,556,057.97
C. Voiries	223	17,597,272.85	16,344,602.79
D. Ouvrages d'art	224	265,975.23	275,347.13
E. Cours et plans d'eau	226	346,594.81	343,301.50

Patrimoine mobilier

F. Mobilier, matériel, équipements et signalisation routière.....	230/3	710,906.42	644,843.09
G. Patrimoine artistique et mobilier divers	234	28,612.98	28,612.98

Autres immobilisations corporelles

H. Immobilisations en cours d'exécution	24	3,829,323.82	1,841,548.42
I. Droits réels d'emphythéoses et superficies.....	261	0.00	0.00
J. Immobilisations en location-financement	262/3	14,538.25	16,355.53

III. Subsidés d'investissements accordés

A. Aux entreprises privées	251	58,138.73	47,310.25
B. Aux ménages, ASBL et autres organismes	252	159,259.48	191,867.71
C. A l'Autorité supérieure.....	254	0.00	0.00
D. Aux autres pouvoirs publics	256	39,684.22	30,656.89

IV. Promesses de subsidés à recevoir, prêts

A. Promesse de subsidés à recevoir.....	270/4	3,739,514.73	3,216,566.04
B. Prêts accordés	275	27,966.28	29,466.28

V. Immobilisations financières

A. Participations et titres à revenus fixes	282/5	1,096,368.33	1,093,843.33
B. Cautionnements versés à plus d'un an	288	0.00	0.00

ACTIFS CIRCULANTS

VI. Stocks**VII. Créances à un an au plus**

A. Débiteurs	40	970,562.61	1,369,833.68
B. Autres créances.....	41/42	655,284.35	1,299,618.38
1. T.V.A. et taxes additionnelles	411/2	28,454.39	81,747.38
2. Subsidés, dons et legs et emprunts	413	484,051.39	1,082,870.24
3. Intérêts, dividendes et ristournes	415	14,619.00	15,227.56
4. Créances diverses	416/8	7,909.30	0.00
C. Récupérations des remboursements d'emprunts.....	4251	118,748.57	115,523.20
D. Récupération des prêts.....	425/8	1,501.70	4,250.00

VIII. Opérations pour compte de tiers**IX. Comptes financiers**

A. Placements de trésorerie à un an au plus	553	6,172,616.10	7,888,667.61
B. Valeurs disponibles	55	1,071,389.30	2,615,933.80
C. Paiements en cours.....	56/8	0.00	0.00

X. Comptes de régularisation et d'attente**TOTAL DE L'ACTIF**

Codes	2019	2018
21/28	73,358,695.17	68,926,651.67
21	47,879.22	1,132.56
22/26	68,189,884.18	64,315,808.61
220	35,876,064.69	35,265,139.20
221	9,520,595.13	9,556,057.97
223	17,597,272.85	16,344,602.79
224	265,975.23	275,347.13
226	346,594.81	343,301.50
230/3	710,906.42	644,843.09
234	28,612.98	28,612.98
24	3,829,323.82	1,841,548.42
261	0.00	0.00
262/3	14,538.25	16,355.53
25	257,082.43	269,834.85
251	58,138.73	47,310.25
252	159,259.48	191,867.71
254	0.00	0.00
256	39,684.22	30,656.89
27	3,767,481.01	3,246,032.32
270/4	3,739,514.73	3,216,566.04
275	27,966.28	29,466.28
28	1,096,368.33	1,093,843.33
282/5	1,096,368.33	1,093,843.33
288	0.00	0.00
30/58	8,869,852.36	13,174,053.47
301	0.00	0.00
40/42	1,625,846.96	2,669,452.06
40	970,562.61	1,369,833.68
41/42	655,284.35	1,299,618.38
411/2	28,454.39	81,747.38
413	484,051.39	1,082,870.24
415	14,619.00	15,227.56
416/8	7,909.30	0.00
4251	118,748.57	115,523.20
425/8	1,501.70	4,250.00
48/A	0	0
55/58	7,244,005.40	10,504,601.41
553	6,172,616.10	7,888,667.61
55	1,071,389.30	2,615,933.80
56/8	0.00	0.00
49/A	0.00	0.00
21/58	82,228,547.53	82,100,705.14

BILAN**PASSIF**

FONDS PROPRES

	Codes	2019	2018
	10/16	73,436,035.02	73,621,646.19
I'. Capital	10	39,137,289.87	39,137,289.87
II'. Résultats capitalisés	12	14,292,445.84	12,444,087.96
III'. Résultats reportés	13	684,410.78	3,234,854.68
A'. Des exercices antérieurs.....	1301	1,414,627.30	1,848,357.88
B'. De l'exercice précédent.....	1302	-28,130.50	1,414,627.30
C'. Du dernier exercice.....	1303	-702,086.02	-28,130.50
IV'. Réserves	14	5,938,165.79	5,501,234.22
A'. Fonds de réserve ordinaire.....	14104	4,447,263.80	4,654,095.04
B'. Fonds de réserve extraordinaire.....	14105	1,490,901.99	847,139.18
V'. Subsidés d'investissement, dons et legs reçus	15	11,786,722.74	11,232,179.46
A'. Des entreprises privées	151	2,521.17	2,699.22
B'. Des ménages, des A.S.B.L. et autres organismes	152	4,318.12	4,606.00
C'. De l'Autorité supérieure	154	8,411,787.37	7,819,850.32
D'. Des autres pouvoirs publics	156	3,368,096.08	3,405,023.92
VI'. Provisions pour risques et charges	16	1,597,000.00	2,072,000.00
DETTES	17/49	8,737,591.39	8,476,412.68
VII'. Dettes à plus d'un an	17	7,362,901.62	6,767,065.77
A'. Emprunts à charge de la commune	171/5	5,999,823.31	5,321,745.50
B'. Emprunts à charge de l'Autorité supérieure.....	1714	1,350,226.23	1,429,214.56
C'. Emprunts à charge de tiers.....	172	0.00	0.00
D'. Dettes de location-financement.....	174	12,852.08	16,105.71
E'. Emprunts publics	176	0.00	0.00
F'. Dettes diverses à plus d'un an.....	177	0.00	0.00
G'. Garanties reçues à plus d'un an.....	178	0.00	0.00
VIII'. Dettes à un an au plus	43/6	1,359,162.41	1,689,244.85
A'. Dettes financières.....	43	618,119.69	543,847.65
1'. Remboursements d'emprunts	435	562,584.56	489,100.16
2'. Charges financières des emprunts	436	55,535.13	54,747.49
3'. Dettes sur comptes-courants.....	433	0.00	0.00
B'. Dettes commerciales	44	354,070.71	595,140.72
C'. Dettes fiscales, salariales et sociales	45	188,722.49	270,261.69
D'. Dettes diverses	464/7	198,249.52	279,994.79
IX'. Opérations pour compte de tiers	48/P	15,527.36	20,102.06
X'. Comptes de régularisation et d'attente	49/P	54,921.12	2,646.27
TOTAL DU PASSIF	10/49	82,228,547.53	82,100,705.14

COMPTE DE RESULTATS	Codes	2019	2018
I. Charges courantes			
A. Achats de matières	60	473,114.40	420,934.71
B. Services et biens d'exploitation	61	1,504,059.60	1,473,957.15
C. Frais de personnel	62	3,801,618.38	3,228,223.59
D. Subsidés d'exploitation accordés	63	1,033,963.83	1,020,834.54
E. Remboursements des emprunts	64	400,936.65	348,404.34
F. Charges financières	65	178,370.17	170,245.72
a. Charges financières des emprunts	651/6	177,782.75	168,118.67
b. Charges financières diverses	657	500.00	2,000.00
c. Frais de la gestion financière	658	87.42	127.05
II. Sous-total (charges courantes)	60/65	7,392,063.03	6,662,600.05
III. Boni courant (II' - II)		0.00	152,493.99
IV. Charges résultant de la variation normale des valeurs de bilan, redressements et provisions			
A. Dotations aux amortissements	660	1,349,174.04	1,244,729.49
B. Réductions annuelles de valeurs	661	0.00	0.00
C. Réductions et variations des stocks	662/4	0.00	0.00
D. Redressement des récupérations des remboursements d'emprunts	665	80,224.90	75,895.38
E. Provisions pour risques et charges	666	125,000.00	0.00
F. Dotations aux amortissements des subsides d'investissement accordés	667	71,265.57	84,771.53
V. Sous-total (charges non décaissées)	66	1,625,664.51	1,405,396.40
VI. Total des charges d'exploitation (II + V)	60/66	9,017,727.54	8,067,996.45
VII. Boni d'exploitation (VI' - VI)		0.00	0.00
VIII. Charges exceptionnelles			
A. Du service ordinaire	671	41,481.54	27,414.25
B. Du service extraordinaire	672	0.00	5,222.66
C. Charges exceptionnelles non budgétées	673	0.00	0.00
Sous-total (charges exceptionnelles)	67	41,481.54	32,636.91
IX. Dotations aux réserves			
A. Du service ordinaire	685	930,485.96	1,017,422.14
B. Du service extraordinaire	686	789,665.01	283,014.75
Sous-total des dotations aux réserves	68	1,720,150.97	1,300,436.89
X. Total des charges exceptionnelles et des dotations aux réserves (VIII + IX)	67/68	1,761,632.51	1,333,073.80
XI. Boni exceptionnel (X' - X)		173,737.01	68,787.14
XII. Total des charges (VI + X)		10,779,360.05	9,401,070.25
XIII. Boni de l'exercice (XII' - XII)		0.00	0.00
XIV. Affectation des bonis (XIII)			
A. Boni d'exploitation à reporter au bilan	69201	0.00	0.00
B. Boni exceptionnel à reporter au bilan	69202	173,737.01	68,787.14
Sous-total (affectation des résultats)	69	173,737.01	68,787.14
XV. Contrôle de balance (XII + XIV = XV')		10,953,097.06	9,469,857.39

COMPTE DE RESULTATS

	Codes	2019	2018
I'. Produits courants			
A'. Produits de la fiscalité	70	2,069,946.67	2,030,180.78
B'. Produits d'exploitation	71	2,058,278.84	2,306,672.63
C'. Subsidés d'exploitation reçus et récupérations de charges de personnel	72/73	2,477,994.82	2,330,847.55
D'. Récupération des remboursements d'emprunts	74	80,224.90	75,895.38
E'. Produits financiers	75	63,197.02	71,497.70
a'. Récupération des charges financières des emprunts et des prêts accordés	751/5	36,000.82	37,551.37
b'. Produits financiers divers	754/7	27,196.20	33,946.33
II'. Sous-total (produits courants)	70/75	6,749,642.25	6,815,094.04
III'. Mali courant (II - II')		642,420.78	0.00
IV'. Produits résultant de la variation normale des valeurs de bilan, redressements, travaux internes			
A'. Plus-values annuelles	761	595,019.46	444,246.94
B'. Variations des stocks	764	0.00	0.00
C'. Redressement des cptes des remb. des emprunts	765	400,936.65	348,404.34
D'. legs obtenus	767	396,306.15	363,333.49
E'. Travaux internes passés à l'immobilisé	769	0.00	0.00
V'. Sous-total (produits non encaissés)	76	1,392,262.26	1,155,984.77
VI'. Total des produits d'exploitation (II' + V')	70/76	8,141,904.51	7,971,078.81
VII'. Mali d'exploitation (VI - VI')		875,823.03	96,917.64
VIII'. Produits exceptionnels			
A'. Du service ordinaire	771	617,288.50	23,226.11
B'. Du service extraordinaire	772	34,861.62	105,659.12
C'. Produits exceptionnels non budgétés	773	0.00	0.00
Sous-total (produits exceptionnels)	77	652,150.12	128,885.23
IX'. Prélèvements sur les réserves			
A'. Du service ordinaire	785	206,831.24	0.00
B'. Du service extraordinaire	786	1,076,388.16	1,272,975.71
Sous-total des prélèvements sur réserves	78	1,283,219.40	1,272,975.71
X'. Total des produits exceptionnels et des prélèvements sur réserves (VIII' + IX')	77/78	1,935,369.52	1,401,860.94
XI'. Mali exceptionnel (X - X')		0.00	0.00
XII'. Total des produits (VI' + X')		10,077,274.03	9,372,939.75
XIII'. Mali de l'exercice (XII - XII')		702,086.02	28,130.50
XIV'. Affectation des malis (XIII')			
A'. Mali d'exploitation à reporter au bilan	79201	875,823.03	96,917.64
B'. Mali exceptionnel à reporter au bilan	79202	0.00	0.00
Sous-total (affectation des résultats)	79	875,823.03	96,917.64
XV'. Contrôle de balance (XII' + XIV' = XV)		10,953,097.06	9,469,857.39

Commentaires

Résultats budgétaires :

*Le résultat budgétaire du service ordinaire (résultat réel de 2019) de 799.844,61 € (BONI) remplace le boni présumé des exercices antérieurs prévu au budget 2020 qui était de 574.953,45 €.

=> Il en résulte des moyens supplémentaires au budget 2020 de 224.891,16 €

*Le résultat budgétaire du service extraordinaire (résultat réel de 2019) de 239.749,03 € (MALI) remplace le résultat des exercices antérieurs prévu au budget 2020 qui était de 0,00 €

Ces résultats seront également injectés dans la modification budgétaire n°1.

Explications :

-A l'extraordinaire : résultat normal. Budget toujours à l'équilibre. Il existe chaque année un décalage recettes/dépenses qui s'explique par le fait que des travaux adjugés fin d'année sont financés par un subside et/ou un emprunt qui eux ne se comptabiliseront que début de l'année suivante.

Ici la différence s'explique principalement par la réception des subsides sur décomptes finaux. Ce qui nécessite le rééquilibrage des projets. Il y a également la réinscription en 2020 du subside du véhicule électrique et du 1er équipement du hall sportif ainsi que deux soldes d'emprunt.

-A l'ordinaire, le résultat de l'exercice propre est de 18.869,21€. Historiquement, les ventes de bois jouent un rôle important dans l'équilibre du budget communal. La crise des scolytes a impacté défavorablement les recettes de prestations du budget, ce qui a nécessité l'utilisation des provisions constituées antérieurement (600.000€). En outre, l'adhésion au second pilier de pension a impliqué le paiement d'une prime de rattrapage de 464.380,14 € et d'une cotisation annuelle de 63.240,10 €. La provision pour le personnel a été utilisée à concurrence de 30.000€.

Néanmoins, en accord avec le Collège, l'utilisation de provision prévue pour la dotation au CPAS (78.000 €) n'a pas été effectuée ainsi qu'une partie de la provision pour les dépenses de personnel (40.000 €). En outre, une provision "prime eau pour les ménages" a été constituée pour une somme de 155.000€.

Au niveau du budget, nous réalisons 91,92 % des recettes (hors provision) pour 90,93 % des dépenses (hors provisions).

Au niveau du résultat global, hormis le résultat des exercices antérieurs, il n'a en outre pas été nécessaire de transférer à l'extraordinaire le montant initialement prévu (1.579.320,32 €) pour financer les investissements. Un montant de 930.485,96 € a été suffisant.

Glossaire

Termes

Définitions:

Exercice propre	L'exercice du document allant du 1er janvier au 31 décembre
Exercices antérieurs	Les opérations antérieures à l'exercice propre
Résultat global	Le boni ou le mali de l'exercice propre cumulé avec celui des exercices antérieurs
Dépenses de transfert	Dépenses effectuées à destination de tiers à la commune (d'autres institutions, organismes, ménages ..)
Recettes de transfert	Recettes en provenance de tiers (subsides, taxes, ...)
Recettes de prestation	Recettes découlant de services payants rendus par la commune, de locations, de droits d'entrée ...
Dépenses de prélèvements	Sommes prélevées sur les excédents budgétaires par la commune pour alimenter des fonds de réserves ordinaires ou extraordinaires (pour financer des dépenses d'investissement sur fonds propres) ou des provisions (pour faire face à des charges futures importantes)
Recettes de prélèvements	Utilisation des fonds de réserve et des provisions (constitués au moyen des dépenses de prélèvement)
Ordinaire	Les recettes et dépenses nécessaires au fonctionnement de la commune (taxes, subventions , salaires,électricité,fournitures,...)
Extraordinaire	Les dépenses et leurs moyens de financement afférentes aux investissements (travaux importants, rénovations, achat de matériel et de véhicules etc ...)